

EASYmaxx

DE

Klapp-Bollerwagen

13418 / 15334

Gebrauchsanleitung

Sehr geehrte Kundin, sehr geehrter Kunde,

wir freuen uns, dass Sie sich für unseren **Bollerwagen** entschieden haben. Sollten Sie Fragen zum Produkt sowie zu Ersatz-/Zubehörteilen haben, wenden Sie sich an den Kundenservice über unsere Website:

www.ds-group.de/kundenservice

BESTIMMUNGSGEMÄßER GEBRAUCH

- Dieser Bollerwagen ist zum Transport von Gegenständen bis zu einem Gesamtgewicht von 80 kg bestimmt.
- Keine Personen oder Tiere im Bollerwagen transportieren!
- Der Bollerwagen ist kein Anhänger. Nicht an Fahrzeugen anbringen.
- Nicht im Straßenverkehr verwenden!
- Das Produkt ist **kein** Spielzeug!
- Das Produkt ist für den privaten Gebrauch, nicht für eine gewerbliche Nutzung konzipiert. Das Produkt nur wie in der Gebrauchsanleitung beschrieben nutzen. Jede weitere Verwendung gilt als bestimmungswidrig.

SICHERHEITSHINWEISE

- Das Verpackungsmaterial von Kindern und Tieren fernhalten. Es besteht Erstickungsgefahr!
- Kinder mit dem Produkt nicht unbeaufsichtigt lassen. Es besteht Verletzungsgefahr durch unsachgemäße Benutzung.
- Nicht auf Abhängen verwenden, wenn der Bollerwagen schwer beladen ist. Die Ladung muss der Körperkraft des Benutzers angemessen sein, damit dieser nicht die Kontrolle über den Bollerwagen verliert.
- Nicht auf die Seitenwände setzen. Es besteht Kippgefahr.
- Beim Aufbauen sicherstellen, dass keine Finger oder andere Körperteile eingeklemmt werden.
- Vor dem Gebrauch sicherstellen, dass der Bollerwagen korrekt aufgebaut ist.
- Den Bollerwagen nicht überladen. Die Gegenstände im Bollerwagen gleichmäßig verteilen und die maximale Belastbarkeit nicht überschreiten.
- Den Bollerwagen von scharfen und spitzen Gegenständen fernhalten, die das Material beschädigen könnten.
- Den Bollerwagen von Feuer, brennenden Zigaretten und anderen Hitzequellen bzw. heißen Oberflächen fernhalten.
- Den Bollerwagen nicht langfristig direkter Sonneneinstrahlung, extremen Temperaturen, Feuchtigkeit oder Nässe aussetzen.
- Nur Original-Zubehörteile des Herstellers verwenden, um die Funktionsweise des Produktes nicht zu beeinträchtigen und eventuelle Schäden zu verhindern.
- Keine Anbauten oder Änderungen am Bollerwagen vornehmen und nicht versuchen, ihn zu reparieren. Bei Schäden den Kundenservice kontaktieren.
- Zum Reinigen keine ätzenden oder scheuernden Reinigungsmittel verwenden. Diese können die Oberfläche beschädigen.

LIEFERUMFANG

- 1 x Bollerwagen
- 1 x Gebrauchsanleitung

Den Lieferumfang auf Transportschäden überprüfen. Bei Schäden nicht verwenden, sondern den Kundenservice kontaktieren.

Eventuelle Folien, Aufkleber oder Transportschutz vom Produkt abnehmen.

Niemals eventuelle Warnhinweise entfernen!


AUFKLAPPEN




Den Klettverschluss an den Griffen öffnen.



Die Wände auseinanderziehen.



Die Verkleidung über das Gestänge ziehen.




Die Deichsel ist nach oben und unten frei beweglich.

ZUSAMMENKLAPPEN



Die Lasche in der Mitte des Bollerwagens hochziehen.



Die Wände zusammenschieben.

WARTUNG, REINIGUNG UND AUFBEWAHRUNG

- Alle beweglichen Teile sind wartungsfrei.
- Bei Bedarf mit einem feuchten Tuch abwischen. Vor dem Zusammenklappen und Verstauen den Bollerwagen vollständig trocknen lassen.
- An einem sauberen und trockenen Ort aufbewahren.

PRODUKTDATEN

Artikelnummer: 13418 (schwarz); 15334 (grau)
Modellnummer: JHK-15826A
Maße: 75 x 49,5 x 91 cm (aufgeklappt),
63 x 49,5 x 14,5 cm (zusammengeklappt)
Max. Belastbarkeit: 80 kg
Gewicht: 6 kg
ID Gebrauchsanleitung: Z 13418_15334 M DS V2 0824 as

ENTSORGUNG



Das Verpackungsmaterial umweltgerecht entsorgen und der Wertstoffsammlung zuführen.

Die Abfallvermeidung leistet einen noch wertvolleren Beitrag zum Umweltschutz. Sofern möglich, ist daher neben einer weiteren eigenen Nutzung oder Reparatur auch die Abgabe an Zweitnutzer eine ökologisch wertvolle Alternative zur Entsorgung.

KUNDENSERVICE

Am Heisterbusch 1, 19258 Gallin, Deutschland
kundenservice@dspro.de

+49 38851 314650*

* Anruf in das deutsche Festnetz zum Tarif Ihres Anbieters.

IMPORTEUR

DS Produkte GmbH
Stormarning 14, 22145 Stapelfeld, Deutschland

Alle Rechte vorbehalten.

EASYmaxx

EN

Folding Handcart

13418 / 15334

Operating Instructions

Dear Customer,

We are delighted that you have chosen this **handcart**. If you have any questions, contact the customer service department via our website:

www.ds-group.de/kundenservice

INTENDED USE

- This handcart is intended to be used to transport objects weighing up to 80 kg in total.
- Do not transport persons or animals in the handcart!
- The handcart is not a trailer. Do not attach it to vehicles.
- Do not use it on public roads!
- This product is **not** a toy!
- The product is designed for personal use only and is not intended for commercial applications. The product should only be used as described in the operating instructions. Any other use is deemed to be improper.

SAFETY NOTICES

- Keep the packaging material away from children and animals. There is a danger of suffocation!
- Do not leave children unsupervised with the product. There is a danger of injury from inappropriate use.
- Do not use on slopes when the handcart is heavily loaded. The load must be commensurate with the physical strength of the user so that the user does not lose control of the handcart.
- Do not sit on the sides. There is a risk of tipping over.
- When setting it up, make sure that no fingers or other body parts become trapped.
- Ensure that the handcart is set up correctly before you use it.
- Do not overload the handcart. Spread the objects around evenly in the handcart and do not exceed the maximum loading capacity.
- Keep the handcart away from sharp and pointed objects which could damage the material.
- Keep the handcart away from naked flames, burning cigarettes and other sources of heat and/or hot surfaces.
- Do not expose the handcart to direct sunlight, extreme temperatures, humidity or wet conditions over a prolonged period.
- Use only original accessories from the manufacturer in order to guarantee that there is no interference that may prevent the device from working and to avoid possible damage.
- Do not attach anything or make any changes to the product and do not attempt to repair it. In the event of any damage, please contact our customer service department.

ITEMS SUPPLIED

- 1 x handcart
- 1 x operating instructions

Check the items supplied for transport damage. If you find any damage, do not use the product but contact our customer service department.


Remove any possible films, stickers or transport protection from the device.

Never remove any possible warnings!

IMPORTER

DS Produkte GmbH
Stormarnring 14, 22145 Stapelfeld, Germany


OPENING UP




Open the Velcro fastener by the handles.



Pull the sides apart.



Pull the cover over the frame.




The drawbar can be moved freely up and down.

FOLDING UP



Pull up the tab in the middle of the cart.



Press the sides together.

MAINTENANCE, CLEANING AND STORAGE

PLEASE NOTE!

- Do not use any solvents and/or corrosive or abrasive cleaning agents! These may damage the surface.

- All moving parts are maintenance-free.
- Wipe down the handcart with a damp cloth if necessary. Allow the handcart to dry completely before folding it up and storing it away.
- Store in a clean and dry place.

DISPOSAL



Dispose of the packaging material in an environmentally friendly manner so that it can be recycled.

Waste prevention makes an even more valuable contribution to protecting the environment. This means if possible, as well as continuing to use or repair a device yourself, passing it on to another user also represents an ecologically beneficial alternative to disposal.

PRODUCT DATA

Article number:	13418 (black); 15334 (grey)
Model number:	JHK-15826A
Dimensions:	75 x 49.5 x 91 cm (opened out), 63 x 49.5 x 14,5 cm (folded up)
Max. loading capacity:	80 kg
Weight:	6 kg
ID of operating instructions:	Z 13418_15334 M DS V2 0824 as

CUSTOMER SERVICE

Am Heisterbusch 1, 19258 Gallin, Germany
kundenservice@dspro.de

+49 38851 314650*

* Calls to German landlines are subject to your provider's charges.

All rights reserved.