

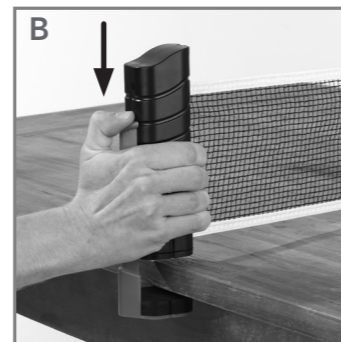



Tischtennis-Set

06013



DE Hinweise zum Gebrauch

Liebe Kundin, lieber Kunde,
solltest du Fragen zum Produkt sowie zu
Ersatz-/ Zubehöerteilen haben, kontaktiere den
Kundenservice über unsere Website:

www.dspro.de/kundenservice

BEACHTEN!

- Das Produkt ist zum Tischtennispielen bestimmt.
- Das Netz kann auf Tischplatten mit einer maximalen Breite von 190 cm und Dicke von 5 cm angebracht werden.
- Das Produkt ist für den privaten Gebrauch, nicht für eine gewerbliche Nutzung bestimmt.
- Kinder und Tiere vom Verpackungsmaterial fernhalten. Es besteht Erstickungsgefahr.
- Sehr junge Kinder mit dem Produkt nicht unbeaufsichtigt lassen. Es besteht Verletzungsgefahr durch unsachgemäße Benutzung.
- Das Produkt schützen vor: Feuer und Wärmequellen, extremen Temperaturen, langanhaltender Feuchtigkeit oder Nässe.
- Keine scharfen oder scheuernden Reinigungsmittel oder Reinigungspads verwenden! Bei Bedarf mit einem feuchten Tuch abwischen.
- Kühl, trocken und vor Sonne geschützt aufbewahren.

LIEFERUMFANG

(Bild A)

- 1 Netz, 1 x
 - 2 Aufbewahrungsbeutel, 1 x
 - 3 Bälle, 3 x
 - 4 Schläger, 2 x
- Hinweise zum Gebrauch, 1 x

Den Lieferumfang auf Vollständigkeit und die Bestandteile auf Transportschäden überprüfen. Bei Schäden nicht verwenden, sondern den Kundenservice kontaktieren.

Eventuelle Folien, Aufkleber oder Transportschutz von den Produkten abnehmen.

AUFSTELLEN


(Bilder B, C, D)

1. Die Feder eines Pfostens hinunterdrücken.
2. Den Pfosten auf eine Tischkante (max. Dicke 5 cm) schieben und die Feder loslassen.
3. Auf die gleiche Weise den anderen Pfosten auf der gegenüberliegenden Tischkante befestigen. Das Netz wird dabei automatisch gespannt.

TIPP

Die Schlägerseite mit Noppen eignet sich vor allem für die Verteidigung, die glatte Schlägerseite ist ideal für den Angriff.

ENTSORGUNG

 Das Verpackungsmaterial umweltgerecht entsorgen und der Wertstoffsammlung zuführen. Auch das Produkt umweltgerecht entsorgen.

KUNDENSERVICE / IMPORTEUR

DS Produkte GmbH
Am Heisterbusch 1
19258 Gallin
Deutschland

+49 38851 314650*

* Anruf in das deutsche Festnetz zum Tarif deines Anbieters.

Alle Rechte vorbehalten.

Artikelnummer • article number • référence article : 06013

Modellnummer • model number • numéro de modèle • modellnummer : 187029

ID Hinweise zum Gebrauch • ID of Instructions for Use • identifiant consignes d'utilisation • ID aanwijzingen voor gebruik: Z 06013 M DS V1 1220 md

DE Hinweise zum Gebrauch

FR Consignes d'utilisation

EN Instructions for Use

NL Aanwijzingen voor gebruik

EN Instructions for Use

Dear Customer,

If you have any questions about the product and about spare parts/accessories, contact the customer service department via our website: www.dspro.de/kundenservice

PLEASE NOTE!

- The product is designed for playing table tennis.
- The net can be fitted to tabletops with a maximum width of 190 cm and thickness of 5 cm.
- The product is for personal use only and is not intended for commercial applications.
- Keep children and animals away from the packaging material. There is a danger of suffocation.
- Do not leave very young children unsupervised with the product. There is a danger of injury from incorrect use.
- Protect the product from: fire and heat sources, extreme temperatures, persistent moisture or wet conditions.
- Do not use any sharp or abrasive cleaning agents or cleaning pads. Wipe down with a damp cloth if necessary.
- Store in a cool, dry place which is protected from sunlight.

ITEMS SUPPLIED

(Picture A)

- 1 Net, 1 x
- 2 Storage bag, 1 x
- 3 Balls, 3 x
- 4 Bats, 2 x
Instructions for use, 1 x

Check the items supplied for completeness and the components for transport damage. If you find any damage, do not use the products but contact our customer service department. Remove any possible films, stickers or transport protection from the products.

SET-UP


(Pictures B, C, D)

1. Press down the spring of one post.
2. Slide the post onto one table edge (max. thickness 5 cm) and release the spring.
3. Secure the other post on the opposite table edge in the same way. The net is automatically pulled taut in the process.

TIP

The side of the bat with pimples is particularly suitable for defence, the smooth side of the bat is ideal for attack.

DISPOSAL

 Dispose of the packaging material in an environmentally friendly manner so that it can be recycled. The product should also be disposed of in an environmentally friendly way.

CUSTOMER SERVICE / IMPORTER

DS Produkte GmbH

Am Heisterbusch 1

19258 Gallin

Germany

☎ +49 38851 314650*

* Calls to German landlines are subject to your provider's charges.

All rights reserved.

FR Consignes d'utilisation

Chère cliente, cher client,

Pour toute question concernant ce produit et ses pièces de rechange et accessoires, veuillez contacter le service après-vente à partir de notre site Web :

www.dspro.de/kundenservice

À OBSERVER !

- Le produit permet de jouer au ping-pong.
- Le filet s'adapte sur des plateaux de table d'une largeur max. de 190 cm et de 5 cm d'épaisseur.
- Ce produit est conçu pour un usage domestique, non professionnel.
- Ne pas laisser les emballages à la portée des enfants et des animaux. Risque de suffocation !
- Ne pas laisser les très jeunes enfants sans surveillance en présence du produit. Risque de blessures en cas d'utilisation non conforme !
- Ne pas exposer le produit à toute source de chaleur ou flamme, à des températures extrêmes, à l'humidité prolongée ou à l'eau.
- Ne pas utiliser de produits de nettoyage corrosifs ou abrasifs ni de tampons à récurer. Au besoin, passer un chiffon humide.
- À conserver au frais et au sec, à l'abri du soleil.

COMPOSITION

(Illustration A)

- 1 Filet, 1 x
- 2 Pochon de rangement, 1 x
- 3 Balles, 3 x
- 4 Raquettes, 2 x
Consignes d'utilisation, 1 x

S'assurer que l'ensemble livré est complet et que les composants ne présentent pas de dommages imputables au transport. En cas de dommages, ne pas utiliser le produit, mais contacter le service après-vente.

Enlever des produits les éventuels films protecteurs, adhésifs et protections de transport.

MISE EN PLACE


(Illustrations B, C, D)

1. Comprimer le ressort d'un montant.
2. Placer ce montant sur le bord d'une table (d'une épaisseur max. de 5 cm) et relâcher le ressort.
3. Procéder de la même façon avec l'autre montant de l'autre côté de la table. Le filet se tend ainsi automatiquement.

CONSEIL

Le côté de la raquette à picots sert principalement à parer les coups tandis que la face lisse de la raquette est idéale pour l'attaque.

MISE AU REBUT

 Se débarrasser des matériaux d'emballage dans le respect de l'environnement en les déposant à un point de collecte prévu à cet effet. Également éliminer le produit dans le respect de l'environnement.

SERVICE APRÈS-VENTE / IMPORTATEUR

DS Produkte GmbH

Am Heisterbusch 1

19258 Gallin

Allemagne

☎ +49 38851 314650*

* Prix d'un appel vers le réseau fixe allemand au tarif de votre fournisseur.

Tous droits réservés.

NL Aanwijzingen voor gebruik

Beste klant,

Neem bij vragen over het product en over reserveonderdelen / toebehoren via onze website contact op met onze klantenservice:

www.dspro.de/kundenservice

OPGELET!

- Het product is bedoeld om te tafeltennissen.
- Het net kan worden aangebracht op tafels met een maximale breedte van 190 cm en dikte van 5 cm.
- Het product is bedoeld voor privégebruik, niet voor commerciële doeleinden.
- Houd verpakkingsmateriaal buiten bereik van kinderen en dieren. Er bestaat verstikkingsgevaar.
- Laat jonge kinderen niet zonder toezicht alleen met het product. Er bestaat verwondingsgevaar door verkeerd gebruik.
- Bescherm het product tegen vuur en warmtebronnen, extreme temperaturen, lang aanhoudend vocht of natheid.
- Gebruik geen scherpe of schurende reinigingsmiddelen of -pads! Veeg het product indien nodig af met een vochtige doek.
- Bewaar het product koel, droog en beschermd tegen de zon.

OMVANG VAN DE LEVERING

(Afbeelding A)

- 1 Net, 1 x
- 2 Opbergtasje, 1 x
- 3 Ballen, 3 x
- 4 Batjes, 2 x
Aanwijzingen voor gebruik, 1 x

Controleer of de levering volledig is en of de onderdelen geen transportschade hebben opgelopen. Gebruik het product niet als het is beschadigd, maar neem contact op met de klantenservice.

Verwijder eventuele folie, stickers of transportbeveiliging van het product.

OPSTELLEN

(Afbeeldingen B, C, D)

1. Druk de veer van een van de nethouders omhoog.
2. Schuif de nethouder over een tafelrand (max. dikte 5 cm) en laat de veer los.
3. Bevestig de andere nethouder op dezelfde manier aan de andere kant van de tafel. Het net wordt daarbij automatisch gespannen.

TIP

De kant van het batje met de noppen is vooral geschikt voor de verdediging, de gladde kant is ideaal voor de aanval.

VERWERKING

 Lever het verpakkingsmateriaal milieuvriendelijk in bij een recyclepunt. Zorg dat ook het product op milieuvriendelijke wijze wordt afgevoerd.

KLANTENSERVICE / IMPORTEUR

DS Produkte GmbH

Am Heisterbusch 1

19258 Gallin

Deutschland

☎ +49 38851 314650*

* Bellen naar het Duitse vaste netwerk tegen het tarief van je provider.

Alle rechten voorbehouden.