

04162



**DE HINWEISE ZUM GEBRAUCH**

**EN INSTRUCTIONS FOR USE**

**FR CONSIGNES D'UTILISATION**

**NL AANWIJZINGEN VOOR GEBRUIK**



Für Lebensmittel geeignet.  
Suitable for use with food.  
Pour usage alimentaire.  
Geschikt voor levensmiddelen.

**DE Hinweise zum Gebrauch**

Liebe Kundin, lieber Kunde,  
wir freuen uns, dass du dich für unsere MAXXMEE Glas-Frischhaltedosen Klick-it entschieden hast. Lies vor dem ersten Gebrauch des Produktes diese Hinweise sorgfältig durch und bewahre sie für spätere Fragen und weitere Nutzer auf. Sie sind Bestandteil des Produktes.  
Solltest du Fragen haben, wende dich an den Kundenservice über unsere Website:  
[www.dspro.de/kundenservice](http://www.dspro.de/kundenservice)

**LIEFERUMFANG**

3 x Glasdose mit Deckel (1 x ca. 400 ml, 1 x ca. 620 ml, 1 x ca. 950 ml)  
1 x Hinweise zum Gebrauch

Den Lieferumfang auf Transportschäden überprüfen. Bei Schäden den Kundenservice kontaktieren.

**BESTIMMUNGSGEMÄßER GEBRAUCH**

- Das Produkt ist zum Aufbewahren und Einfrieren von Lebensmitteln bestimmt.
- Das Produkt ist bis 300 °C backofengeeignet. Die Deckel dürfen im Backofen NICHT verwendet werden!
- Das Produkt ist für den privaten Gebrauch, nicht für eine gewerbliche Nutzung bestimmt.
- Das Produkt nur wie in den Hinweisen zum Gebrauch beschrieben nutzen. Jede weitere Verwendung gilt als bestimmungswidrig.

**WICHTIGE HINWEISE**

- Kinder und Tiere vom Verpackungsmaterial fernhalten. Es besteht Erstickungsgefahr.
- Das Produkt vor dem ersten Gebrauch reinigen, um eventuelle Produktionsrückstände zu entfernen.
- Das Produkt ist mikrowelleneeignet. Jedoch nicht länger als drei Minuten in der Mikrowelle (bei einer Leistung von 800 – 900 W) erhitzen. Die Speisen nicht aufkochen lassen.
- Bei der Verwendung in der Mikrowelle muss der Ventilverschluss am Deckel immer aufgeklappt sein. Die Dosen dürfen niemals verschlossen sein! Es besteht Berstgefahr!
- Beim Einfrieren von Lebensmitteln die Dosen nur zu ca. zwei Dritteln füllen, da sich das Volumen beim Einfrieren vergrößert.
- Zum Reinigen des Produktes keine ätzenden oder scheuernden Reiniger verwenden. Diese können die Oberfläche beschädigen. Alle Bestandteile mit warmem Wasser und etwas Spülmittel oder in der Geschirrspülmaschine reinigen.
- Das Produkt direkt nach jedem Gebrauch abspülen, um Keimbildung zu vermeiden.
- Das Produkt schützen vor: Feuer und anderen sehr heißen Wärmequellen, dauerhafter Sonneneinstrahlung, starken Temperaturschwankungen und Stößen.
- Das Produkt nicht benutzen, wenn es beschädigt ist.

**BENUTZUNG**

- Alle Verschlüsse öffnen und den Deckel abnehmen.
- Die Lebensmittel in die Glasdose legen.
- Den Deckel auflegen und jeweils zwei gegenüberliegende Verschlüsse gleichzeitig herunterdrücken. Alle Verschlüsse müssen hör- und spürbar einrasten.
- Zum Öffnen alle Verschlüsse hochklappen und den Deckel abnehmen.

**PRODUKDATEN**

Artikelnummer: 04162  
Temperaturbereich: -30 °C bis +300 °C  
ID HInweise: Z 04162 M DS V1 0321 uh

**ENTSORGUNG**

Das Verpackungsmaterial umweltgerecht entsorgen und der Wertstoffsammlung zuführen.

Alle Rechte vorbehalten.

**EN Instructions for Use**

Dear Customer,

We are delighted that you have chosen our MAXXMEE glass food storage containers Klick-it. Before using the product for the first time, please read through these instructions carefully and keep them for future reference and other users. They form an integral part of the product.

If you have any questions, contact the customer service department via our website:  
[www.dspro.de/kundenservice](http://www.dspro.de/kundenservice)

**ITEMS SUPPLIED**

3 x glass container with lid (1 x approx. 400 ml, 1 x approx. 620 ml, 1 x approx. 950 ml)  
1 x instructions for use

Check the items supplied for transport damage. If you find any damage, contact our customer service department.

**INTENDED USE**

- The product is intended to be used for storing and freezing food.
- The product is oven-safe up to 300°C. The lids must NOT be used in the oven!
- The product is for personal use only and is not intended for commercial applications.
- The product should only be used as described in the instructions for use. Any other use is deemed to be improper.

**DE KUNDENSERVICE IMPORTEUR**

DS Produkte GmbH • Am Heisterbusch 1 • 19258 Gallin • Deutschland  
☎ +49 38851 314650\*

\* Anruf in das deutsche Festnetz zum Tarif deines Anbieters.

**EN CUSTOMER SERVICE IMPORTER**

DS Produkte GmbH • Am Heisterbusch 1 • 19258 Gallin • Germany  
☎ +49 38851 314650\*

\* Calls to German landlines are subject to your provider's charges.

**FR SERVICE APRÈS-VENTE IMPORTATEUR**

DS Produkte GmbH • Am Heisterbusch 1 • 19258 Gallin • Allemagne  
☎ +49 38851 314650\*

\* Prix d'un appel vers le réseau fixe allemand au tarif de votre fournisseur.

**NL KLANTENSERVICE IMPORTEUR**

DS Produkte GmbH • Am Heisterbusch 1 • 19258 Gallin • Duitsland  
☎ +49 38851 314650\*

\* Bellen naar het Duitse vaste netwerk tegen het tarief van jouw provider.

## IMPORTANT NOTICES

- Keep children and animals away from the packaging material. There is a danger of suffocation.
- Clean the product before you first use it to remove any possible production residues.
- The product is microwave-safe. However, do not heat it for longer than three minutes in the microwave (at a power of 800 – 900 W). Do not allow the food to come to the boil.
- When used in the microwave, the valve cap in the lid must always be open. The lids must never be sealed shut! There is the risk of bursting!
- When you freeze food, only fill the containers approx. two-thirds full as the volume will increase when the contents are frozen.
- Do not use any caustic or abrasive cleaners to clean the product. These may damage the surface. Clean all components with warm water and a little detergent or in the dishwasher.
- Rinse the product immediately after each use to prevent the formation of germs.
- Protect the product from: fire and other very hot heat sources, constant sunlight, strong temperature fluctuations and impacts.
- Do not use the product if it is damaged.


## USE

- Open all fasteners and remove the lid.
- Place the food in the glass container.
- Put the lid on and press down two opposite fasteners simultaneously in each case. You must hear and feel all fasteners engage.
- To open, flip up all fasteners and remove the lid.

## PRODUCT DATA

Article number:	04162
Temperature range:	-30°C to +300°C
ID of instructions:	Z 04162 M DS V1 0321 uh

## DISPOSAL

 Dispose of the packaging material in an environmentally friendly manner so that it can be recycled.

All rights reserved.

## FR Consignes d'utilisation

**Chère cliente, cher client,**

Nous vous félicitons d’avoir fait l’acquisition de nos **boîtes fraîcheur en verre Klick-it MAXXMEE**. Veuillez lire attentivement les présentes consignes d’utilisation avant la première utilisation du produit et les conserver précieusement pour toute question ultérieure ainsi que pour les autres utilisateurs. Elles font partie intégrante du produit. Pour toute question, veuillez contacter le service après-vente depuis notre site Internet : **www.dspro.de/kundenservice**

## COMPOSITION

3 x boîtes en verre avec couvercles (1 x env. 400 ml, 1 x env. 620 ml, 1 x env. 950 ml)  
1 x consignes d’utilisation  
S’assurer que l’ensemble livré ne présente pas de dommages imputables au transport. En cas d’endommagement, contacter le service après-vente.

## UTILISATION CONFORME

- Ce produit est prévu pour conserver et congeler des aliments.
- Le produit résiste à la chaleur du four jusqu’à 300 °C. Les couvercles ne doivent **PAS** être utilisés au four !
- Ce produit est conçu pour un usage domestique, non professionnel.
- Le produit s’utilise uniquement tel que stipulé selon les consignes d’utilisation. Toute autre utilisation est considérée comme non conforme.

## AVIS IMPORTANTS

- Ne pas laisser les emballages à la portée des enfants et des animaux. Risque de suffocation !
- Nettoyer le produit avant la première utilisation pour éliminer les éventuels résidus de production.
- Ce produit est utilisable au four à micro-ondes. Il ne faut toutefois pas le chauffer au four à micro-ondes pendant plus de trois minutes (à une puissance de 800 à 900 W). Ne pas y faire bouillir les aliments.
- Lors de l’utilisation au four à micro-ondes, la fermeture de la soupape sur le couvercle doit toujours être relevée. Les boîtes ne doivent jamais être complètement fermées ! Risque d’éclatement !
- Pour la congélation d’aliments, remplir les boîtes approx. aux deux tiers seulement, étant donné que le volume du contenu augmente lors de la congélation.
- Pour le nettoyage du produit, ne pas utiliser d’agents nettoyants corrosifs ou abrasifs qui risqueraient d’en endommager les surfaces. Nettoyer toutes les pièces à l’eau chaude avec un peu de produit vaisselle ou au lave-vaisselle.
- Rincer le produit immédiatement après chaque utilisation afin de prévenir toute formation de germes.
- Veiller à ce que le produit ne soit pas soumis à des chocs, ne pas l’exposer au feu, à d’autres sources de chaleur très fortes, éviter une exposition prolongée aux rayonnements du soleil et aux fortes variations de température.
- Ne pas utiliser le produit s’il est endommagé.



## UTILISATION

- Ouvrir toutes les fermetures et retirer le couvercle.
- Poser les aliments dans la boîte en verre.
- La coiffer de son couvercle et presser simultanément les deux fermetures opposées. Chacune des fermetures doit s’encliqueter de façon audible et palpable.
- Pour ouvrir, relever toutes les fermetures et retirer le couvercle.

## DONNÉES CONCERNANT LE PRODUIT

Référence article :	04162
Plage de température :	-30 °C à +300 °C
Identifiant consignes :	Z 04162 M DS V1 0321 uh

## MISE AU REBUT

  Se débarrasser des matériaux d'emballage dans le respect de l'environnement en les déposant à un point de collecte prévu à cet effet.

Tous droits réservés.

## NL Aanwijzingen voor gebruik

**Beste klant,**

Hartelijk bedankt voor het kopen van onze **MAXXMEE glazen vershouddozen Klick-it**. Lees vóór het eerste gebruik van het product deze aanwijzingen aandachtig door, en bewaar deze voor latere vragen en andere gebruikers. Deze zijn bestanddeel van het product.

Mocht je vragen hebben, neem dan contact op met de klantenservice via onze website: **www.dspro.de/kundenservice**

## OMVANG VAN DE LEVERING

3 x glazen doos met deksel (1 x ca. 400 ml, 1 x ca. 620 ml, 1 x ca. 950 ml)  
1 x aanwijzingen voor gebruik

Controleer de omvang van de levering op transportschade. Neem in geval van schade contact op met de klantenservice.

## DOELMATIG GEBRUIK

- Het product is bedoeld voor het bewaren en invriezen van levensmiddelen.
- Het product is tot 300 °C geschikt voor de oven. De deksels mogen in de oven **NIET** worden gebruikt!
- Het product is bedoeld voor privé gebruik, niet voor commerciële doeleinden.
- Gebruik het product uitsluitend zoals beschreven in de aanwijzingen voor gebruik. Elk ander gebruik geldt als ondoelmatig.

## BELANGRIJKE AANWIJZINGEN

- Houd verpakkingsmateriaal buiten het bereik van kinderen en dieren. Er bestaat verstikkingsgevaar.
- Reinig het product vóór het eerste gebruik om eventuele productieresten te verwijderen.
- Het product is geschikt voor de magnetron. Maar verwarm het niet langer dan drie minuten in de magnetron (bij een vermogen van 800 – 900 W). Breng het eten niet aan de kook.
- Bij gebruik in de magnetron moet de ventielsluiting in het deksel altijd opengeklapt zijn. De dozen mogen nooit gesloten zijn! Er bestaat gevaar voor barsten!
- Vul de dozen bij het invriezen van levensmiddelen maar voor ca. twee derde, aangezien het volume bij het invriezen groter wordt.
- Gebruik om het product te reinigen geen bijtende of schurende reinigingsmiddelen. Deze kunnen de oppervlakken beschadigen. Reinig alle bestanddelen met warm water en een beetje afwasmiddel of in de vaatwasser.
- Spoel het product om kiemvorming te vermijden meteen na elk gebruik af.
- Bescherm het product tegen: vuur en andere erg hete warmtebronnen, continu invallend zonlicht, sterke temperatuurschommelingen en schokken.
- Gebruik het product niet als het is beschadigd.

## GEBRUIK

- Open alle sluitingen en neem het deksel eraf.
- Leg de levensmiddelen in de glazen doos.
- Plaats het deksel erop en druk steeds twee tegenover elkaar liggende sluitingen tegelijkertijd omlaag. Alle sluitingen moeten hoor- en voelbaar vastklikken.
- Klap om de dozen te openen alle sluitingen omhoog en haal het deksel eraf.

## PRODUCTGEGEVENS

Artikelnummer:	04162
Temperatuurbereik:	-30 °C tot +300 °C
ID aanwijzingen:	Z 04162 M DS V1 0321 uh

## VERWERKING

 Verwijder het verpakkingsmateriaal milieuvriendelijk en breng het naar een recyclepunt.

Alle rechten voorbehouden.