

GARVIDA

LED- Dekosäule

03454

03472

03474

03476



DE **Gebrauchsanleitung**

EN **Operating instructions**

FR **Mode d'emploi**

NL **Gebruiksaanwijzing**

DE **Gebrauchsanleitung**

Liebe Kundin, lieber Kunde,

wir freuen uns, dass du dich für unsere LED-Dekosäule entschieden hast. Solltest du Fragen zum Produkt haben, wende dich an den Kundenservice über unsere Website:

www.dspro.de/kundenservice

Informationen zur Gebrauchsanleitung

Lies vor dem ersten Gebrauch des Produktes diese Gebrauchsanleitung sorgfältig durch und bewahre sie für spätere Fragen und weitere Nutzer auf. Sie ist ein Bestandteil des Produktes. Hersteller und Importeur übernehmen keine Haftung, wenn die Angaben in dieser Gebrauchsanleitung nicht beachtet werden.

Symbole

Gefahrenzeichen: Dieses Symbol zeigt mögliche Gefahren an. Die dazugehörigen Sicherheitshinweise aufmerksam lesen und befolgen.

Gleichstrom

Schutzklasse III

Gebrauchsanleitung vor Benutzung lesen!

Ergänzende Informationen

Signalwörter

Signalwörter bezeichnen Gefährdungen bei Nichtbeachtung der dazugehörigen Hinweise.

WARNUNG – mittleres Risiko, kann schwere Verletzung oder Tod zur Folge haben

HINWEIS – kann Risiko von Sachschäden zur Folge haben

BESTIMMUNGSGEMÄßER GEBRAUCH

- Dieses Produkt ist als Dekoration für den Innen- und Außenbereich geeignet. Die Schale kann mit Blumen bepflanzt, mit Wasser befüllt etc. werden.
- Das Produkt ist für den privaten Gebrauch, nicht für eine gewerbliche Nutzung konzipiert.
- Das Produkt nur wie in der Gebrauchsanleitung beschrieben nutzen. Jede weitere Verwendung gilt als bestimmungswidrig.

SICHERHEITSHINWEISE

WARNUNG – Verletzungsgefahr!

- Das Verpackungsmaterial von Kindern und Tieren fernhalten. Es besteht Erstickungsgefahr!

- Das Produkt ist kein Spielzeug. Kinder und Tiere nicht unbeaufsichtigt lassen, um Verletzungen zu vermeiden!
- Batterien können bei Verschlucken lebensgefährlich sein. Batterien und Produkt für Kinder und Tiere unerschwinglich aufbewahren. Würde eine Batterie verschluckt, muss sofort medizinische Hilfe in Anspruch genommen werden. Es besteht Verätzungsgefahr durch Batteriesäure.

- Sollte eine Batterie ausgelaufen sein, den Kontakt von Haut, Augen und Schleimhäuten mit der Batteriesäure vermeiden. Bei Kontakt mit Batteriesäure die betroffenen Stellen sofort mit reichlich klarem Wasser spülen und umgehend einen Arzt aufsuchen. Es besteht Verätzungsgefahr durch Batteriesäure.

HINWEIS – Risiko von Material- und Sachschäden

- Nur den in den technischen Daten angegebenen Batterietyp verwenden.
- Immer alle Batterien ersetzen. Keine verschiedenen Batterie-Typen, -Marken oder Batterien mit unterschiedlicher Kapazität benutzen. Beim Batterietausch auf die Polarität (+/-) achten.
- Die Batterien aus dem Produkt herausnehmen, wenn diese verbraucht sind oder das Produkt längere Zeit nicht benutzt wird. So werden Schäden durch Auslaufen vermieden.
- Eine ausgelaufene Batterie sofort entfernen.
- Das Produkt vor Feuer und Stößen schützen.
- Das Produkt niemals in Wasser oder andere Flüssigkeiten tauchen! Es ist lediglich spritzwassergeschützt.
- Bei extremen Wetterbedingungen (z. B. Sturm, Hagel) oder längerem Nichtgebrauch, das Produkt ausschalten und an einem trockenen Ort aufbewahren.
- Keine Veränderungen am Produkt vornehmen. Das Produkt nicht auseinandernehmen und nicht versuchen, es zu reparieren. Bei Schäden den Kundenservice kontaktieren.
- Die LEDs sind nicht austauschbar.
- Zum Reinigen keine ätzenden oder scheuernden Reinigungsmittel verwenden. Diese können die Oberfläche beschädigen.

LIEFERUMFANG


4 x Seitenteil
1 x obere Platte mit Batteriefach
1 x Schale
20 x Schraube und Mutter
1 x Gebrauchsanleitung

Den Lieferumfang auf Vollständigkeit und Transportschäden überprüfen. Bei Schäden nicht verwenden, sondern den Kundenservice kontaktieren.

Eventuelle Folien, Aufkleber oder Transportschutz vom Produkt abnehmen. **Niemals das Typenschild und eventuelle Warnhinweise entfernen!**

Es werden zwei 1,5 V-Batterien, AA, benötigt. Diese sind nicht im Lieferumfang enthalten.

MONTAGE



Jedes Seitenteil mit fünf Schrauben und Muttern befestigen. Die obere Platte mit Batteriefach am Schluss oben aufsetzen. Die Schale oben aufsetzen.

BATTERIEN EINLEGEN / WECHSELN

Das Batteriefach befindet sich in der oberen Platte der Dekosäule.

Beachten: Vor dem Einlegen der Batterien prüfen, ob die Kontakte im Produkt und an den Batterien sauber sind, und ggf. reinigen.

1. Die Schale abnehmen.
2. Unter den Rand des Batteriefachs greifen und dieses herausnehmen.
3. Die Schrauben mit einem Kreuzschlitzschraubendreher lösen und den Batteriefachdeckel abnehmen.
4. Gegebenenfalls verbrauchte Batterien entnehmen und zwei neue 1,5 V-Batterien, AA einlegen. Dabei auf die korrekte Polarität (+/-) achten (siehe Innenseite Batteriefach).
5. Den Batteriefachdeckel aufsetzen und mit den Schrauben fixieren. Dabei auf die richtige Position des Ein- / Ausschalters achten.
6. Das Batteriefach in die Aussparung einsetzen und festdrücken.

Wenn die Leistung des Produktes nachlässt oder es zu flackern beginnt, sollten die Batterien ersetzt werden.

Beachten: Bei starken Minustemperaturen kann die Batterieleistung stark beeinträchtigt werden.

BENUTZUNG

1. **Produkt platzieren** – Das Produkt an geeigneter Stelle aufstellen.
2. **Einschalten** – Den Ein- / Ausschalter an der Dekosäule drücken, um die LEDs einzuschalten.
TIMER: Die LEDs leuchten für 6 Stunden, bevor sie sich automatisch wieder ein (24-Stunden-Modus). Der Timer bleibt aktiv, so lange das Produkt eingeschaltet ist. Das Produkt kann jederzeit über den Ein- / Ausschalter erneut ein- oder ausgeschaltet werden.
3. **Ausschalten** – Den Ein- / Ausschalter drücken, um die LEDs auszuschalten.

VARIANTEN

Artikelnr.	Modell	Höhe	Optik	Muster
03454	3454	87 cm	Beton	Mandala
03472	3472	87 cm	Rost	Bauernrose
03474	3474	59 cm	Rost	Gingko
03476	3476	59 cm	Beton	Sternschnuppe

TECHNISCHE DATEN

Stromversorgung: 3 V (2x 1,5 V-Batterie, AA)
Schutzart: IP44
ID Gebrauchsanleitung: Z 03454_03472_03474_03476
M DS V2 0122 uh



ENTSORGUNG

Das Verpackungsmaterial umweltgerecht entsorgen und der Wertstoffsammlung zuführen.

Batterien sind vor der Entsorgung des Produktes zu entnehmen und getrennt vom Produkt an entsprechenden Sammelstellen abzugeben.

Dieses Produkt unterliegt der europäischen Richtlinie 2012/19/EU für Elektro- und Elektronik-Altgeräte (WEEE). Das Produkt nicht als normalen Hausmüll, sondern umweltgerecht über einen behördlich zugelassenen Entsorgungsbetrieb entsorgen.

Alle Rechte vorbehalten

EN **Operating Instructions**

Dear Customer,

We are delighted that you have chosen our decorative column. If you have any questions about the product, contact the customer service department via our website:

www.dspro.de/kundenservice

Information About the Operating Instructions

Before using the product for the first time, please read through these operating instructions carefully and keep them for future reference and other users. They form an integral part of the product. The manufacturer and importer do not accept any liability if the information in these operating instructions is not complied with.

Symbols

Danger symbol: This symbol indicates possible dangers. Read the associated safety notices carefully and follow them.

Direct current

Protection class III

Read the operating instructions before use!

Supplementary information

Signal Words

Signal words indicate hazards if the associated notices are not followed.

WARNING – medium risk, may result in serious injury or death

NOTICE – may result in risk of damage to material

INTENDED USE

- This product is suitable for use as a decoration indoors and outdoors. The bowl can be planted with flowers, filled with water etc.
- The product is designed for personal use only and is not intended for commercial applications.
- The product should only be used as described in the operating instructions. Any other use is deemed to be improper.

SAFETY NOTICES

WARNING – Danger of Injury!

- Keep the packaging material away from children and animals. There is a danger of suffocation!

- The product is not a toy. Do not leave children and animals unsupervised in order to avoid injuries!
- Batteries can be deadly if swallowed. The batteries and the product should be kept out of the reach of children and animals. If a battery is swallowed, immediate medical attention must be sought. There is a danger of burns from battery acid.
- If a battery leaks, do not allow your skin, eyes and mucous membranes to come into contact with the battery acid. If there is contact with battery acid, rinse the affected sites with abundant fresh water immediately and contact a doctor as soon as possible. There is a danger of burns from battery acid.

NOTICE – Risk of Damage to Material and Property

- Use only the battery type specified in the technical data.
- Always replace all batteries together. Do not use batteries of different types or brands, or batteries with different capacities. Pay attention to the correct polarity (+ / -) when replacing batteries.
- Take the batteries out of the product when they are dead or if you will not be using the product for a prolonged period. This will prevent any damage caused by leaks.
- Remove a leaking battery immediately.
- Protect the product from flames and impacts.
- Never immerse the product in water or other liquids! It is only splashproof.
- In extreme weather conditions (e.g. storm, hail) or if the product is not used for an extensive period of time, switch it off and store it in a dry place.
- Do not make any modifications to the product. Do not take the product apart and do not attempt to repair it. If you find any damage, contact our customer service department.
- The LEDs cannot be replaced.
- Do not use any corrosive or abrasive cleaning agents to clean the product. These may damage the surface.


ITEMS SUPPLIED

4 x side part
1 x top plate with battery compartment
1 x bowl
20 x screw and nut
1 x operating instructions

Check the items supplied for completeness and transport damage. If you find any damage, do not use the product but contact our customer service department. Remove any films, stickers or transport protection from the product. **Never remove the rating plate and any possible warnings!**

Two 1.5V AA batteries are required. These are not supplied with the product.

ASSEMBLY



Fix each side part with five screws and nuts. Finally place the top plate with battery compartment on top. Place the bowl on top.

INSERTING / REPLACING BATTERIES

The battery compartment is located in the top plate of the decorative column.

1. Take off the bowl.
2. Reach under the edge of the battery compartment and take it off.
3. Undo the screws with a cross-head screwdriver and remove the battery compartment cover.
4. Take used batteries out if necessary and insert two new batteries (1.5 V, AA). Pay attention to the correct polarity (+ / -) (see inside of battery compartment).
5. Place the battery compartment cover back and fix it in place with the screws. Make sure the On / Off switch is in the correct position.
6. Insert the battery compartment into the decorative column and press it shut.

If the performance of the product diminishes or it starts to flicker, you should replace the batteries.

Please Note: The battery performance may be severely restricted in temperatures well below freezing.

USE

1. **Position product** – Set up the product in a suitable place.
2. **Switch on** – Take off the lighthouse attachment and press the On / Off switch on the battery compartment to switch on the LEDs.
TIMER: The LEDs light up for 6 hours before they are automatically switched off. After 18 hours, they automatically switch back on again (24-hour mode). The timer remains

active as long as the product is switched on. You can switch the product on or off again at any time using the On / Off switch.

3. **Switch off** – Press the On / Off switch to switch off the LEDs.

VARIANTS

Product	Model	Height	Look	Pattern
03454	3454	87 cm	Concrete	Mandala
03472	3472	87 cm	Rust	European peony
03474	3474	59 cm	Rust	Gingko
03476	3476	59 cm	Concrete	Shooting Star

TECHNICAL DATA

Power supply: 3 V (2x 1,5 V battery, AA)
Type of protection: IP44
ID of operating instructions: Z 03454_03472_03474_03476
M DS V2 0122 uh



DISPOSAL

Dispose of the packaging material in an environmentally friendly manner so that it can be recycled.

Batteries should be removed before disposing of the product and disposed of separately from the product at suitable collection points.

This product is governed by the European Directive 2012/19/EU on waste electrical and electronic equipment (WEEE). Do not dispose of the product as normal domestic waste, but rather in an environmentally friendly manner via an officially approved waste disposal company.

All rights reserved.

FR **Mode d'emploi**

Chère cliente, cher client,






Nous vous félicitons d'avoir fait l'acquisition de notre colonne décorative. Pour toute question concernant ce produit, veuillez contacter le service après-vente depuis notre site Internet : www.dspro.de/kundenservice

Informations sur le mode d'emploi

Veuillez lire attentivement le présent mode d'emploi avant la première utilisation du produit et le conserver précieusement.

ment pour toute question ultérieure ainsi que pour les autres utilisateurs. Il fait partie intégrante du produit. Le fabricant et l'importateur déclinent toute responsabilité en cas de non-observation des instructions consignées dans le mode d'emploi.

Symboles

-  Symbole de danger : ce symbole signale des possibles dangers. Lire et observer attentivement les consignes de sécurité correspondantes.
-  Courant continu
-  Classe de protection III
-  Consulter le mode d'emploi avant utilisation !
-  Informations complémentaires

Mentions d'avertissement

Les mentions d'avertissement désignent les risques qu'implique le non-respect des consignes correspondantes.

AVERTISSEMENT – Risque moyen pouvant induire des blessures graves, voire mortelles

AVIS – Risque de dégâts matériels

UTILISATION CONFORME

- Ce produit convient comme décoration d'intérieur et d'extérieur. La coupelle peut être garnie de fleurs, remplie d'eau, etc.
- Le produit est conçu pour un usage domestique, non professionnel.
- Ce produit doit être utilisé uniquement tel qu'indiqué dans le mode d'emploi. Toute autre utilisation est considérée comme non conforme.

CONSIGNES DE SÉCURITÉ

AVERTISSEMENT – Risque de blessures !

- Tenir l'emballage hors de portée des enfants et des animaux. Risque de suffocation !
- Ce produit n'est pas un jouet. Ne pas laisser les enfants et les animaux sans surveillance afin d'éviter les blessures !
- L'ingestion de piles peut être mortelle. Conserver le produit et les piles hors de portée des enfants et des animaux. En cas d'ingestion d'une pile, faire immédiatement appel aux secours médicaux. Risque de brûlures causées par l'électrolyte des piles !
- Si une pile fuit, éviter tout contact de la peau, des yeux ou des muqueuses avec l'électrolyte. En cas de contact avec

l'électrolyte, rincer immédiatement et abondamment à l'eau claire les zones touchées, puis consulter un médecin sans attendre. Risque de brûlures causées par l'électrolyte des piles !


AVIS – Pour éviter tout risque de dégâts matériels

- Utiliser uniquement le type de pile indiqué dans les caractéristiques techniques.
- Remplacer toujours toutes les piles en même temps. Ne pas utiliser de piles de type, de marque ou de capacité différents. Au remplacement des piles, respecter la polarité (+/-).
- Retirer les piles du produit lorsqu'elles sont usagées ou que le produit ne sera plus utilisé pendant une assez longue période. Ceci évite les dommages dus aux fuites.
- Toute pile qui fuit doit être remplacée sur le champ.
- Veiller à ce que le produit ne soit pas soumis à des chocs ; le maintenir loin de tout feu.
- Ne jamais immerger le produit dans l'eau ni tout autre liquide ! Il est seulement doté d'une protection anti-éclaboussures.
- Dans des conditions météorologiques extrêmes (par ex. en cas de tempête ou d'orage de grêle) ou lorsque le produit n'est pas utilisé pendant une période prolongée, éteindre le produit et le ranger dans un endroit sec.
- Ne procéder à aucune modification sur le produit. Ne pas démonter le produit et ne pas tenter de le réparer. En cas d'endommagement, contacter le service après-vente.
- Les DEL ne se remplacent pas.
- Pour le nettoyage, ne pas utiliser d'agents nettoyants corrosifs ou abrasifs, ces derniers risquant d'endommager les surfaces.



COMPOSITION

4 x pièce latérale
1 x plaque supérieure avec compartiment à piles
1 x coupelle
20 x vis et écrou
1 x mode d'emploi

S'assurer que l'ensemble livré est complet et que le produit ne présente pas de dommages imputables au transport. En cas de dommages, ne pas l'utiliser et contacter le service après-vente. Enlever du produit les éventuels films protecteurs, adhésifs et protections de transport. **Ne jamais ôter la plaque signalétique du produit ni les éventuelles mises en garde apposées.**

-  Deux piles de 1,5 V, AA sont requises. Celles-ci sont non fournies.

MONTAGE



Fixer chaque pièce latérale avec cinq vis et écrous.
Pour finir, poser en haut la plaque supérieure avec le compartiment à piles.
Poser la coupelle en haut.

automatiquement au bout de 18 heures (mode 24 heures). La minuterie reste active aussi longtemps que le produit est allumé. Vous pouvez à nouveau enclencher ou éteindre à tout moment le produit en actionnant l'interrupteur marche / arrêt.

3. **Arrêt** – Appuyez sur l'interrupteur marche / arrêt pour éteindre les DEL.

VARIANTEN


Réf. du produit	Modèle	Hauteur	Aspect	Motif
03454	3454	87 cm	Béton	Mandala
03472	3472	87 cm	Rouille	Rose paysanne
03474	3474	59 cm	Rouille	Gingko
03476	3476	59 cm	Béton	Étoile filante

CARACTÉRISTIQUES TECHNIQUES

Alimentation électrique : 3 V (2 x piles de 1,5 V, AA)
Indice de protection : IP44
ID mode d'emploi : Z 03454_03472_03474_03476
M DS V2 0122 uh



MISE AU REBUT

 Se débarrasser des matériaux d'emballage dans le respect de l'environnement en les déposant à un point de collecte prévu à cet effet.



Avant la mise au rebut du produit, les piles doivent être retirées du produit et remises séparément à un point de collecte approprié.



Ce produit est assujéti à la directive européenne 2012/19/UE applicable aux déchets d'équipements électriques et électroniques (DEEE). Le produit ne doit pas être jeté avec les ordures ménagères et doit être mis au rebut dans le respect de l'environnement par une entreprise de recyclage agréée.

Tous droits réservés.


NL Gebruiksaanwijzing

Beste klant,
Wij danken je dat je hebt gekozen voor de aankoop van onze decoratieve zuil. Mocht je vragen hebben over het product, neem dan contact op met de klantenservice via onze website: www.dspro.de/kundenservice

Informatie over de gebruiksaanwijzing

Lees vóór het eerste gebruik van het product deze gebruiksaanwijzing aandachtig door en bewaar deze voor latere vragen en andere gebruikers. Ze is een bestanddeel van het product. Fabrikant en importeur aanvaarden geen aansprakelijkheid wanneer de informatie in deze gebruiksaanwijzing niet in acht wordt genomen.

Symbolen

 Gevaarsymbolen: dit symbool wijst op mogelijke gevaren. Lees de bijhorende veiligheidsaankwijzingen aandachtig door en neem deze in acht.

 Gelijkstroom



Lees vóór gebruik de gebruiksaanwijzing!



Aanvullende informatie

Signaalwoorden

Signaalwoorden duiden op gevaren die ontstaan als de bijbehorende instructies niet in acht worden genomen.

WAARSCHUWING – gemiddeld risico, kan ernstige verwonding of de dood tot gevolg hebben

LET OP – kan materiële schade tot gevolg hebben

DOELMATIG GEBRUIK

- Dit product is geschikt als decoratie voor binnen en buiten. De schaal kan worden beplant met bloemen en planten, met water worden gevuld etc.
- Het product is ontworpen voor privégebruik, niet voor commerciële doeleinden.
- Gebruik het product alleen zoals beschreven in de gebruiksaanwijzing. Elk ander gebruik geldt als oneigenlijk.

VEILIGHEIDSAANWIJZINGEN

WAARSCHUWING – Verwondingsgevaar!

- Houd het verpakkingsmateriaal uit de buurt van kinderen en dieren. Er bestaat verstikkingsgevaar!
- Het product is **geen** speelgoed. Laat kinderen en dieren om verwondingen te vermijden niet zonder toezicht!
- Batterijen kunnen levensgevaarlijk zijn als ze worden ingeslikt. Bewaar batterijen en product buiten bereik van kinderen en dieren. Roep meteen medische hulp in wanneer een batterij werd ingeslikt. Er bestaat verbrandingsgevaar door bijtend batterijzuur.
- Als een batterij heeft gelekt, voorkom dan dat huid, ogen en slijmvliezen in contact komen met het batterijzuur. Spoel bij contact met accuzuur de getroffen plaatsen direct met veel schoon water en raadpleeg onmiddellijk een arts. Er bestaat verbrandingsgevaar door bijtend batterijzuur.


LET OP – Risico van materiële schade

- Gebruik uitsluitend het batterijtype dat staat vermeld in de technische specificaties.
- Vervang altijd alle batterijen. Gebruik geen verschillende types of merken batterijen of batterijen met een verschillende capaciteit. Let bij de vervanging van de batterijen op de polariteit (+/-).
- Haal de batterijen uit het product wanneer deze leeg zijn, of wanneer het product langere tijd niet wordt gebruikt. Zo wordt schade door lekken vermeden.
- Een lekkende batterij onmiddellijk verwijderen.
- Bescherm het product tegen vuur en schokken.
- Dompel het product nooit in water of andere vloeistoffen! Het is slechts plensdicht.
- Schakel het product uit bij extreme weersomstandigheden (bijv. storm, hagel) of als het langere tijd niet wordt gebruikt, en berg het op een droge plaats op.
- Voer geen veranderingen uit aan het product. Neem het product niet uiteten en probeer niet om het zelf te repareren. Neem in geval van schade contact op met de klantenservice.
- De leds kunnen niet worden vervangen.
- Gebruik voor het reinigen geen bijtende of schurende reinigingsmiddelen. Deze kunnen de oppervlakken beschadigen.


LEVERINGSOMVANG

4x zijstuk
1 x bovenste plaat met batterijvak
1 x schaal
20 x bout en moer
1 x gebruiksaanwijzing

Controleer of de levering compleet is en geen transportschade heeft. Gebruik het product niet als het is beschadigd, maar neem contact op met de klantenservice. Verwijder eventuele folie, stickers of transportbeveiliging van het product. **Verwijder nooit het typeplaatje en eventuele waarschuwingen!**

-  Er zijn twee 1,5 V batterijen van het type AA nodig. Deze zijn niet in de levering inbegrepen.

MONTAGE



Bevestig elk zijstuk met vijf bouten en moeren.
Zet de bovenste plaat met batterijvak tot slot bovenop.
Plaats de schaal erop.

BATTERIJEN PLAATSEN / VERVANGEN

Het batterijvak zit in de bovenste plaat van de decoratieve zuil.

1. De schaal afnemen.
2. Onder de rand van het batterijvak grijpen en deze eruit halen.
3. De schroeven met een kruiskopschroevendraaier losmaken en het batterijvakdeksel afnemen.
4. Indien nodig de lege batterijen verwijderen en twee nieuwe batterijen (1,5 V, AA) plaatsen. Let daarbij op de juiste polariteit (+/-) (zie binnenkant van het batterijvak).
5. Plaats het batterijvakdeksel weer en bevestig het met de schroeven. Let daarbij op de juiste positie van de aan- / uitknop.
6. Het batterijvak in de uitsparing aan de bovenkant van de decoschaal plaatsen en aandrukken.

Vervang de batterijen als de prestatie van het product afneemt of als het licht gaat flikkeren.

Attentie: temperaturen ver onder het vriespunt kunnen het vermogen van de batterijen sterk negatief beïnvloeden.

GEBRUIK

1. **Product plaatsen** – zet het product op een geschikte plaats.
2. **Inschakelen** – haal het vuurtoren-opzetstuk eraf en druk op de Aan/Uit-knop op het batterijvak om de leds in te schakelen.
TIMER: de leds branden 6 uur, voordat ze automatisch uitgaan. Na 18 uur gaan ze automatisch weer aan (24-uur-modus). De timer blijft actief, zolang het product is ingeschakeld. Het product kan op elk moment met de Aan/Uit-knop weer in- of uitgeschakeld worden.
3. **Uitschakelen** – druk op de Aan/Uit-knop om de leds uit te schakelen.

VARIANTEN


Artikelnr.	Model	Hoogte	Look	Patroon
03454	3454	87 cm	Beton	Mandala
03472	3472	87 cm	Roest	Boerenroos
03474	3474	59 cm	Roest	Gingko
03476	3476	59 cm	Beton	Vallende ster


TECHNISCHE GEGEVENS


Voeding: 3 V (2 x 1,5 V-batterij, AA)
Beschermingsgraad: IP44
ID gebruiksaanwijzing: Z 03454_03472_03474_03476
M DS V2 0122 uh



VERWIJDERING

 Lever het verpakkingsmateriaal milieuvriendelijk in bij een recyclepunt.

 Batterijen moeten vóór de verwerking van het product eruit genomen en gescheiden van het product op de desbetreffende inzamel punten worden ingeleverd.

 Dit product valt onder de Europese richtlijn 2012/19/UE voor afgedankte elektrische en elektronische apparatuur (Waste Electrical and Electronic Equipment - WEEE). Het product mag niet bij het normale huisafval worden gedaan, maar moet milieuvriendelijk worden verwerkt door een officieel erkend afvalverwerkingsbedrijf.

Alle rechten voorbehouden.